

PC-9821Ra40/D60D5 D60DZ D60E7 箱の中身を確認してください

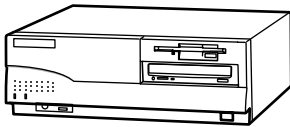
お買い求めいただきまして、まことにありがとうございます。

梱包箱を開けたら、まず添付品が揃っているかどうか、このチェックリストを見ながら確認してください。万一、添付品が足りない場合や破損していた場合は、すぐにご購入元にお申し出ください。

下記の他にも、注意書きの紙などが入っている場合があります。

箱の中身を確認する

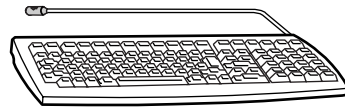
本体



PC-9821Ra40

保証書(本体梱包箱に貼り付けられています)

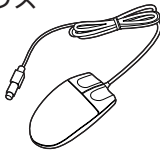
キーボード




添付品箱

添付品箱の中身を確認する


マウス



アース線



電源ケーブル



箱の中身を確認してください
(このマニュアルです)

ガイドブック

ソフトウェアセットアップガイド

MS-DOS[®] 6.2 ユーザーズマニュアル

MS-DOS[®] 6.2 マニュアル購入券
説明書(『払い込み用紙』がはさみ
こまれています)

メンテナンス&サポートのご案内

NEC PC あんしんサポートガイド

ソフトウェアのご使用条件

ソフトウェア使用条件適用一覧
(添付ソフトウェアサポート窓口一覽)

ソフトウェアのご使用条件 MS-DOS[®] 6.2用)

Microsoft[®] ユーザーカード

98OFFICIAL PASS お客様登録申込書

(箱の中身を確認後
必ずお読みください)

ディスプレイがセットになったモデル(D60D5、D60E7)の場合、ディスプレイの箱の中身については、ディスプレイの箱の中のマニュアルで確認する

このマニュアルはエコマーク
認定の再生紙(古紙率
100%)を使用しています。

