

クイック 操作シート



ふと操作を忘れてしまった、
そんなとき役に立つ

NEC

初版 2007年9月
NEC
853-810601-670-A
Printed in Japan

このマニュアルは古紙パルプ配
合率70%以上の再生紙を使用し
ています。

● 「サポートナビゲーター」でパソコンの使い方を学ぶ



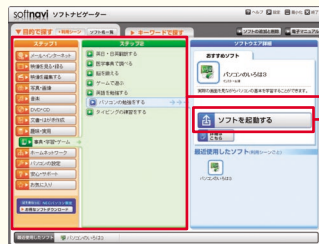
① デスクトップにある をダブルクリック

② 目的に合った項目をクリック

基本操作は、「パソコンのいろは3」
で実際に操作しながら学習でき
ます。「パソコンのいろは3」は、
「ソフトナビゲーター」から起動
できます。



● ソフトの始め方 ～ソフトナビゲーターからの起動～



① デスクトップにある をダブルクリック
「スタートメニュー」の「ソフトを探すソフトナビゲーター」
から起動することもできます。

② ステップ1、ステップ2で目的に合った項目を
クリック

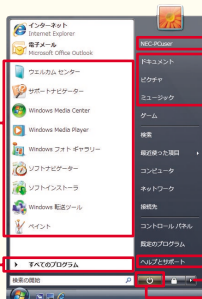
③ 「ソフトを起動する」をクリック
選択したソフトによっては「インストールして起動」
と表示されます。その場合は「インストールして起
動」をクリックしてください。

● スタートメニューを使う

(画面左下の をクリックすると、スタートメニューが表示されます。)

最近使ったソフト
よく使うソフトほど上に
名前が表示されます

ソフトを起動するときは
ここをクリック



使用ユーザー名

保存したファイルの詳細を
見るときはここをクリック

Windowsの機能説明を
見るときはここをクリック


をクリックして「シャットダウン」を
選ぶと、自動的に電源が切れます

■ パソコンをスリープ状態にして
終了するときは をクリック

※モデルによっては、画面の配色などが多少異なることがあります。

文字の入力


●入力する文字を切り換える

を押す

日本語を入力できる状態と半角英数字を入力できる状態が切り換わります

状態はここで確認できます

日本語入力 半角英数字入力



●「、」「。」「ー（音引き）」を入力する

入力する文字

ローマ字入力

かな入力


、	<、 ね	⇧Shift + <、 ね
。	>。 る	⇧Shift + >。 る
ー	= ほ	↓ ほ

表中の「⇧Shift +」は、⇧Shift を押したままキーを押すことを表しています

●カタカナに変換する


たけ

◎全角カタカナに変換

を押す

タケ

◎半角カタカナに変換


を押す

たけ

●アルファベットに変換する


たけ

◎全角アルファベットに変換

を押す

t a k e

◎半角アルファベットに変換

を押す

take

●文字や記号を入力する

次の記号は、漢字と同じように読みを入力して記号に変換できます。

入力したい文字	読み	入力したい文字	読み
○●◎①②③	まる	TEL	でんわ
□■◆◇	しかく	♪	おんぷ
△▲▽▼∴∵	さんかく	×	かける／ばつ
☆★※	ほし	÷	わる
↑ ↓ ↔	やじるし	…	てん
「」『』【】《》“”	かっこ	(株)	かぶ
～	から	々 //	おなじ
No.	なんばー	ヶ	け
〒	ゆうびん	①②③④	いち、に、さん、し

これらの文字や記号、半角のカタカナなどを電子メールで使用すると、受け取った相手が見るときに正しく表示されない(文字化けする)ことがあります。電子メールでは使わないようにしましょう。

文字の入力

●漢字に変換する

①読みを入力


こうかん

② (スペース) を押して変換

交換

③ を押して確定

入力したい漢字が出てこないときは、②で (スペース) を続けて押すと、別の漢字が表示されます

- ・  が表示されている同音意義語は、ポイントすると意味が表示されます



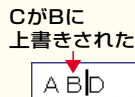
●文字を上書きしたり挿入する

A|CD

「A」の後ろに「B」を入れる場合

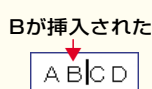
◎上書き

入力済みの文字を消して新しい文字を入力します



◎挿入

入力済みの文字を残して新しい文字を挿入します



- ・ または を押すと上書きと挿入が切り換わります
- ・ ソフトによっては、現在の状態を確認できます



上書きの状態がウィンドウの下端に表示されている例

パソコン操作の基本

●マウスから始めるパソコンの基本操作を知りたいとき

「活用ブック」-「パソコン初心者道場」-「①基本編」には、次の情報が記載されています。

- ・ デスクトップの風景をながめてみよう
- ・ いよいよソフトを開いてみる
- ・ ウィンドウの使い方いろいろ

ホームページを見る

●世界中のホームページを見るための操作を知りたいとき

「活用ブック」-「パソコン初心者道場」-「④ホームページ編」には、次の情報が記載されています。

- ・ 検索エンジンで宝の山をさがしだす
- ・ 「タブ」機能を使ってみよう
- ・ 便利で役立つホームページがいっぱい!
- ・ ブログを書いてみよう

ローマ字つづり一覧表

●基本の五十音

あ	い	う	え	お
A	I	U	E	O
か	き	く	け	こ
KA	KI	KU	KE	KO
さ	し	す	せ	そ
SA	SI	SU	SE	SO
	SHI			
た	ち	つ	て	と
TA	TI	TU	TE	TO
	CHI	TSU		
な	に	ぬ	ね	の
NA	NI	NU	NE	NO
は	ひ	ふ	へ	ほ
HA	HI	HU	HE	HO
		FU		
ま	み	む	め	も
MA	MI	MU	ME	MO
や		ゆ	いえ	よ
YA		YU	YE	YO
ら	り	る	れ	ろ
RA	RI	RU	RE	RO
わ	うい		うえ	を
WA	WI		WE	WO
ん				
NN				

●濁音/半濁音

が	ぎ	ぐ	げ	ご
GA	GI	GU	GE	GO
ざ	じ	ず	ぜ	ぞ
ZA	ZI	ZU	ZE	ZO
	JI			
だ	ぢ	づ	で	ど
DA	DI	DU	DE	DO
ば	び	ぶ	べ	ぼ
BA	BI	BU	BE	BO
ぱ	ぴ	ぷ	ぺ	ぽ
PA	PI	PU	PE	PO

●促音/拗音(小さい文字)

			っ*	
		LTU	※:子音を2回続けて押しても入力できます	
		XTU		
あ	い	う	え	お
LA	LI	LU	LE	LO
XA	XI	XU	XE	XO

●促音/拗音(小さい文字)

ゃ		ゅ		ょ
LYA		LYU		LYO
XYA		XYU		XYO
きゃ	きい	きゅ	きえ	きょ
KYA	KYI	KYU	KYE	KYO
ぎゃ	ぎい	ぎゅ	ぎえ	ぎょ
GYA	GYI	GYU	GYE	GYO
しゃ	しい	しゅ	しえ	しょ
SYA	SYI	SYU	SYE	SYO
SHA		SHU	SHE	SHO
じゃ	じい	じゅ	じえ	じょ
ZYA	ZYI	ZYU	ZYE	ZYO
JA		JU	JE	JO
JYA	JYI	JYU	JYE	JYO
ちゃ	ちい	ちゅ	ちえ	ちょ
TYA	TYI	TYU	TYE	TYO
CHA		CHU	CHE	CHO
CYA	CYI	CYU	CYE	CYO
ぢゃ	ぢい	ぢゅ	ぢえ	ぢょ
DYA	DYI	DYU	DYE	DYO
てゃ	てい	てゅ	てえ	てょ
THA	THI	THU	THE	THO
でゃ	でい	でゅ	でえ	でょ
DHA	DHI	DHU	DHE	DHO
にゃ	にい	にゅ	にえ	にょ
NYA	NYI	NYU	NYE	NYO
ひゃ	ひい	ひゅ	ひえ	ひょ
HYA	HYI	HYU	HYE	HYO
びゃ	びい	びゅ	びえ	びょ
BYA	BYI	BYU	BYE	BYO
ぴゃ	ぴい	ぴゅ	ぴえ	ぴょ
PYA	PYI	PYU	PYE	PYO
ふぁ	ふい	ふ	ふえ	ふお
FA	FI		FE	FO
ふゃ	ふい	ふゅ	ふえ	ふょ
FYA	FYI	FYU	FYE	FYO
みゃ	みい	みゅ	みえ	みょ
MYA	MYI	MYU	MYE	MYO
りゃ	りい	りゅ	りえ	りょ
RYA	RYI	RYU	RYE	RYO
ゝぁ	ゝい	ゝ	ゝえ	ゝお
VA	VI	VU	VE	VO