



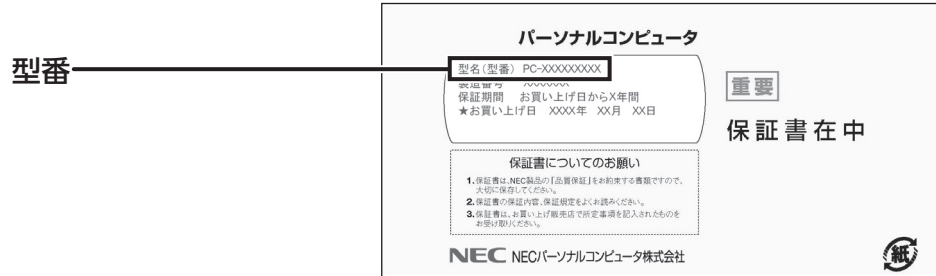
* 8 1 1 0 6 4 1 4 9 A *

NEC

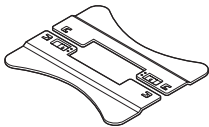
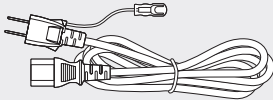
VALUESTAR L

添付品を確認してください

1 保証書で型番を確認してください。



2 確認した型番の列を見て、添付品を確認してください。

	PC-VL150GS
添付品を確認してください(このシート)	<input checked="" type="checkbox"/>
パソコン本体	<input type="checkbox"/>
キーボード	<input type="checkbox"/>
マウス	<input type="checkbox"/>
スタビライザ 	<input type="checkbox"/>
アース付き電源コード 	<input type="checkbox"/>
[Microsoft® Office Personal 2010] のパッケージ ※はじめてお使いになる際に、パッケージに同梱されているDVD-ROMケースに記載されているプロダクトキーの入力が必要になります。	<input type="checkbox"/>
ソフトウェアのご使用条件(お客様へのお願い) / ソフトウェア使用条件適用一覧 ※1枚になっています。添付品を確認後、必ずお読みください。	<input type="checkbox"/>
安全にお使いいただくために ※添付品を確認後、必ずお読みください。	<input type="checkbox"/>
PC修理チェックシート	<input type="checkbox"/>
ユーザーズマニュアル	<input type="checkbox"/>

添付品が足りないときは

万一、足りないものがあつたり、添付品の一部が破損していたときは、すぐに下記までお問い合わせください。

NECサポート窓口(121(ワンツワン)コンタクトセンター) ☎ 0120-977-121

※音声ガイダンスにしたがって、「故障診断・修理受付」を選択してください。

※電話番号をよくお確かめになり、おかけください。

※携帯電話やPHS、もしくはIP電話など、上記電話番号をご利用いただけない

お客様は次の電話番号へおかけください。

03-6670-6000 (通話料お客様負担)