



* 8 1 1 0 6 4 4 4 5 A *

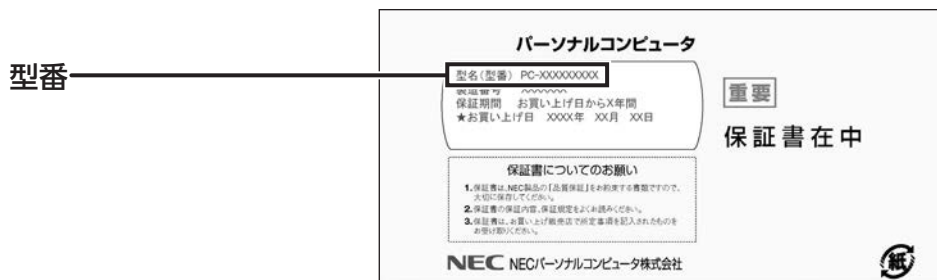
LaVie

Desk Tower

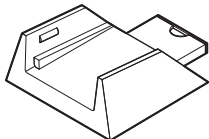
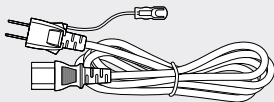
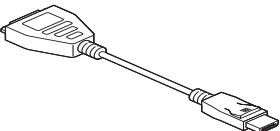


NEC

添付品を確認してください

1 保証書で型番を確認してください。



2 確認した型番の列を見て、添付品を確認してください。

	PC-DT750AAW	PC-DT150AAW
添付品を確認してください(このシート)	<input checked="" type="checkbox"/>	<input checked="" type="checkbox"/>
パソコン本体	<input type="checkbox"/>	<input type="checkbox"/>
キーボード	<input type="checkbox"/>	<input type="checkbox"/>
マウス	<input type="checkbox"/>	<input type="checkbox"/>
スタビライザ 	<input type="checkbox"/>	<input type="checkbox"/>
アース付き電源コード 	<input type="checkbox"/>	<input type="checkbox"/>
DisplayPort-DVI-D変換アダプタ 	<input type="checkbox"/>	<input type="checkbox"/>
「Office Home & Business Premium プラス Office 365 サービス」のパッケージ ※はじめてお使いになる際に、パッケージ内に記載されているプロダクトキーの入力が必要になります。 大切に保管してください。 	<input type="checkbox"/>	—
「Office Personal Premium プラス Office 365 サービス」のパッケージ ※はじめてお使いになる際に、パッケージ内に記載されているプロダクトキーの入力が必要になります。 大切に保管してください。 	—	<input type="checkbox"/>
ソフトウェアのご使用条件(お客様へのお願い)／ソフトウェア使用条件適用一覧 ※1枚になっています。添付品を確認後、必ずお読みください。	<input type="checkbox"/>	<input type="checkbox"/>
安全にお使いいただくために ※添付品を確認後、必ずお読みください。	<input type="checkbox"/>	<input type="checkbox"/>
PC修理チェックシート	<input type="checkbox"/>	<input type="checkbox"/>
はじめにお読みください	<input type="checkbox"/>	<input type="checkbox"/>
セットアップマニュアル	<input type="checkbox"/>	<input type="checkbox"/>
あんしんスタートWindows 8.1	<input type="checkbox"/>	<input type="checkbox"/>

裏面もご覧ください

添付品が足りないときは

万一、足りないものがあったり、添付品の一部が破損していたときは、すぐに下記までお問い合わせください。

NECサポート窓口(121(ワントゥワン)コンタクトセンター)  0120-977-121

※音声ガイダンスにしたがって、「故障診断・修理受付」を選択してください。

※電話番号をよくお確かめになり、おかけください。

※携帯電話やPHS、もしくはIP電話など、上記電話番号をご利用いただけないお客様は次の電話番号へおかけください。

03-6670-6000 (通話料お客様負担)