



\* 8 1 1 1 9 0 0 4 6 A \*

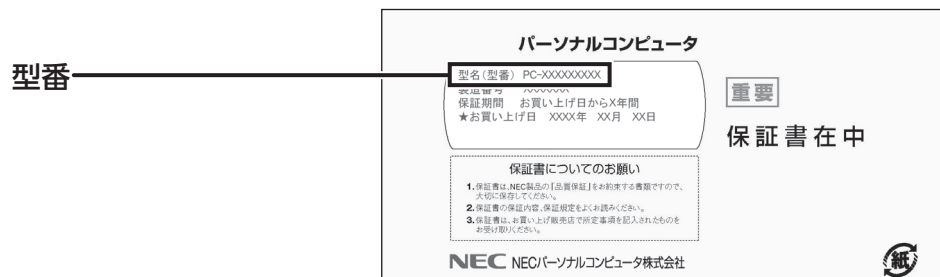
LAVIE

Desk Tower

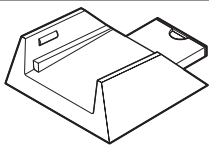
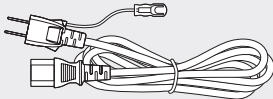
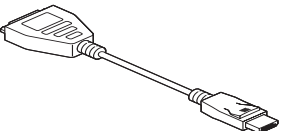


NEC

## 添付品を確認してください

## 1 保証書で型番を確認してください。



## 2 確認した型番の列を見て、添付品を確認してください。

	PC-DT750CAW	PC-DT150CAW
添付品を確認してください(このシート)	<input checked="" type="checkbox"/>	<input checked="" type="checkbox"/>
パソコン本体	<input type="checkbox"/>	<input type="checkbox"/>
キーボード	<input type="checkbox"/>	<input type="checkbox"/>
マウス	<input type="checkbox"/>	<input type="checkbox"/>
スタビライザ 	<input type="checkbox"/>	<input type="checkbox"/>
アース付き電源コード 	<input type="checkbox"/>	<input type="checkbox"/>
DisplayPort-DVI-D変換アダプタ 	<input type="checkbox"/>	<input type="checkbox"/>
「Office Home & Business Premium プラス Office 365 サービス」のカード ※はじめてお使いになる際に、カード内に記載されているプロダクトキーの入力が必要になります。 大切に保管してください。 	<input type="checkbox"/>	—
「Office Personal Premium プラス Office 365 サービス」のカード ※はじめてお使いになる際に、カード内に記載されているプロダクトキーの入力が必要になります。 大切に保管してください。 	—	<input type="checkbox"/>
ソフトウェアのご使用条件(お客様へのお願い)／ソフトウェア使用条件適用一覧 ※1枚になっています。添付品を確認後、必ずお読みください。	<input type="checkbox"/>	<input type="checkbox"/>
安全にお使いいただくために ※添付品を確認後、必ずお読みください。	<input type="checkbox"/>	<input type="checkbox"/>
PC修理チェックシート	<input type="checkbox"/>	<input type="checkbox"/>
はじめにお読みください	<input type="checkbox"/>	<input type="checkbox"/>
セットアップマニュアル	<input type="checkbox"/>	<input type="checkbox"/>
あんしんスタートWindows 10	<input type="checkbox"/>	<input type="checkbox"/>

裏面もご覧ください

## 添付品が足りないときは

万一、足りないものがあったり、添付品の一部が破損していたときは、すぐに下記までお問い合わせください。

**NECサポート窓口(121(ワントゥワン)コンタクトセンター) ☎ 0120-977-121**

※音声ガイダンスにしたがって、「故障診断・修理受付」を選択してください。

※電話番号をよくお確かめになり、おかけください。

※携帯電話やPHS、もしくはIP電話など、上記電話番号をご利用いただけない

お客様は次の電話番号へおかけください。

**03-6670-6000** (通話料お客様負担)