



\* 8 1 1 1 9 0 1 3 5 A \*

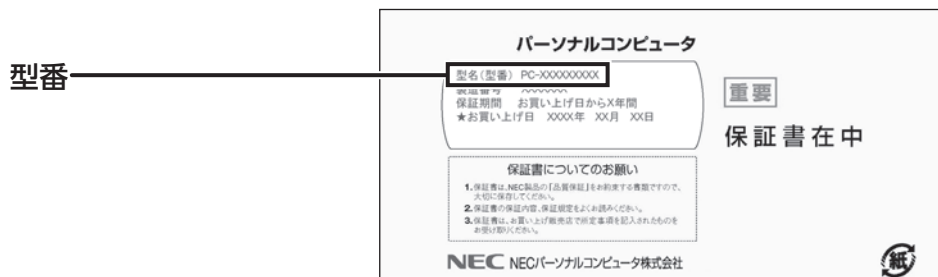


Desk Tower

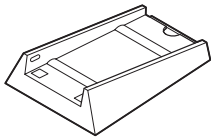
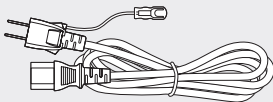
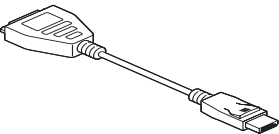




# 添付品を確認してください

## 1 保証書で型番を確認してください。



## 2 確認した型番の列を見て、添付品を確認してください。

	PC-DT750FAW	PC-DT150FAW
添付品を確認してください(このシート)	<input checked="" type="checkbox"/>	<input checked="" type="checkbox"/>
パソコン本体	<input type="checkbox"/>	<input type="checkbox"/>
キーボード	<input type="checkbox"/>	<input type="checkbox"/>
マウス	<input type="checkbox"/>	<input type="checkbox"/>
スタビライザ 	<input type="checkbox"/>	<input type="checkbox"/>
アース付き電源コード 	<input type="checkbox"/>	<input type="checkbox"/>
DisplayPort-DVI-D変換アダプタ 	<input type="checkbox"/>	<input type="checkbox"/>
「Office Home & Business Premium プラス Office 365 サービス」のカード ※はじめてお使いになる際に、カード内に記載されているプロダクト キーの入力が必要になります。 大切に保管してください。 ※画像はイメージです。デザインは変更される場合があります。 	<input type="checkbox"/>	—
「Office Personal Premium プラス Office 365 サービス」のカード ※はじめてお使いになる際に、カード内に記載されているプロダクト キーの入力が必要になります。 大切に保管してください。 ※画像はイメージです。デザインは変更される場合があります。 	—	<input type="checkbox"/>
ソフトウェアのご使用条件(お客様へのお願い)／ソフトウェア使用条件適用一覧 ※1枚になっています。添付品を確認後、必ずお読みください。	<input type="checkbox"/>	<input type="checkbox"/>
安全にお使いいただくために ※添付品を確認後、必ずお読みください。	<input type="checkbox"/>	<input type="checkbox"/>
PC修理チェックシート	<input type="checkbox"/>	<input type="checkbox"/>
はじめにお読みください	<input type="checkbox"/>	<input type="checkbox"/>
セットアップマニュアル	<input type="checkbox"/>	<input type="checkbox"/>

裏面もご覧ください

## 添付品が足りないときは

万一、足りないものがあつたり、添付品の一部が破損していたときは、お買い上げ日から1か月以内に以下までお問い合わせください。なお、お問い合わせの時期及びその内容によっては、添付品をご提供できない場合、またはご提供に時間を要する場合がございます。あらかじめご了承ください。

### NECサポート窓口(121(ワントゥワン)コンタクトセンター)

お問い合わせは121コンタクトセンターまで。  
詳しくは、(<http://121ware.com/121cc/>)をご覧ください。  
サービス内容は予告なしに変更される場合がございます。