

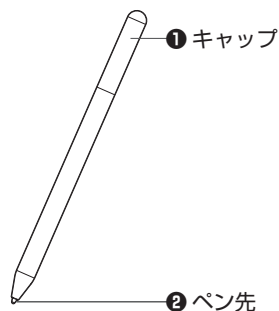
NEC

LAVIE Tab

デジタルペンB PC-AC-AD060C

各部の名称

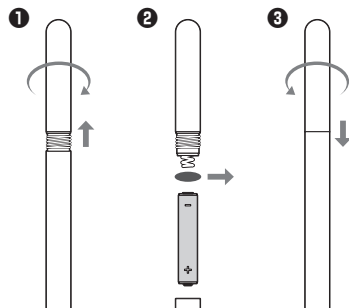
デジタルペンを使用してタブレットを操作したり、専用アプリを使用して、手書きで文字やイラストを描いたりすることができます。



お使いになる前に

購入時の状態では、電池の消耗を防ぐため、絶縁のための黒いシートが入っています。お使いになる前に、次の手順で取り外してください。

- ① キャップを外す。
- ② 絶縁用の黒いシートを取り外す。
- ③ キャップを取り付ける。

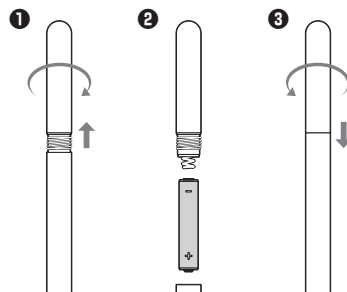


電池の交換

ペンの操作ができなくなった場合は、電池を交換してください。

電池は単6形乾電池(LR8D425/AAAA)が使用できます。

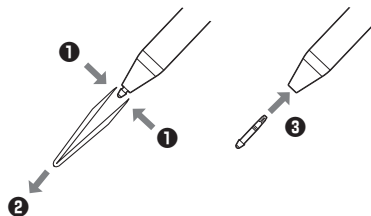
- ① キャップを外す。
- ② 電池の向きに注意して、電池を交換する。
- ③ キャップを取り付ける。



ペン先の交換

ペン先が摩耗した場合は、ペン先を交換してください。本製品には、交換用のペン先が添付されています。交換するまで大切に保管してください。

- ① ピンセットなどで、ペン先をつまみます。
- ② ペン先を取り外します。
- ③ 交換用のペン先(付属)を差し込み取り付けます。



⚠️注意

- ほこりや湿気の多い環境にペンを置かないでください。
- タブレット以外の面でペンを使用しないでください。特に粗さのあるフィルム面では、使用に伴いペン先が摩耗します。
- ペンの取り扱いには十分注意してください。ペンを落としたり、曲げたり、折ったりしないでください。内部の精密部品が損傷する可能性があります。
- ペンおよびアクセサリは、お子さま、特に乳幼児が誤って飲み込んだりする危険があります。ペンやアクセサリはお子様の手の届かないところに置いてください。
- ペンの保管場所および保管方法はタブレットおよびアクセサリによって異なります。
- 添付のAAAA乾電池は稼働確認用サンプルのため、製品保証の対象外となります。



本機および内蔵電池は、PCリサイクル対象外であり、一般廃棄物の扱いとなりますので、地方自治体の廃棄処理に関連する条例または規則に従ってください。

安全上のご注意

⚠ 警告

- ビニール袋などの梱包材料や本製品および交換用のペン先は、お子さま、特に乳幼児の手の届かない安全な所に保管してください。
窒息事故などを起こすおそれがあります。
- 本製品を改造、分解しないでください。
感電、発煙、発火の原因になります。
- 不安定な場所に置かないでください。また、地震等によって落下しやすい場所には置かないでください。
落下してけがをする恐れがあります。
- 本製品を火中に投入、加熱、あるいは端子をショートさせないでください。
発熱、発火、破裂の原因になります。
- 本製品を次のような場所では使用・保管しないでください。
 - ・風呂場など湿気の多い場所
 - ・調理台や加湿器のそばなど、水、湿気、湯気、塵、油煙などの多い場所感電の原因になります。