

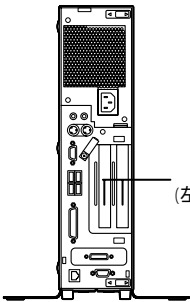
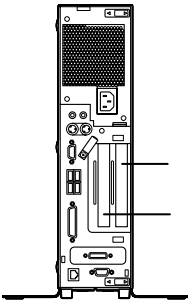
『活用ガイド ハードウェア編』正誤表

対象機種：タイプ ME (スリムタワー型)

このたびは、弊社のパーソナルコンピュータをお買い求めいただき、まことにありがとうございます。本機をご使用の際には、添付のマニュアルとあわせて必ず本紙をご覧ください。

本機に添付の「アプリケーション CD-ROM/マニュアル CD-ROM」に格納されている電子マニュアル『活用ガイド ハードウェア編』-「PART1 本体の構成各部」-「各部の名称」-「本体背面」の「タイプ ME(スリムタワー型)」をご覧ください。以下のように読み替えてご覧ください。

Windows Vista Business モデルの場合

区分	頁	(誤)	(正)
変更	27	 <p>PCI スロット(空き) (左からスロット2、スロット1)</p>	 <p>PCI スロット(空き) PCI Express x1 スロット(空き)</p>
追加	34	<p><u>マイク端子(ミニジャック)</u> (🎧)</p> <p>市販のマイクを接続する端子です。</p>	<p><u>マイク端子(ミニジャック)</u> (🎧)</p> <p>市販のマイクを接続する端子です。</p> <p><u>PCI Express x1 スロット(空き)</u></p> <p>PCI Express x1 ボードを挿入するスロットです。</p> <p>参照 PCI Express x1 ボードについて ・「PART3 周辺機器の利用(タイプ ME(スリムタワー型))」の「PCI Express x1 ボード」 (p.153)</p>

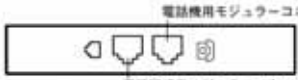
< 裏面もご覧ください >

853-810924-084-A



810924084A

Windows XP Professional モデルの場合

区分	頁	(誤)	(正)
変更	27	 <p>PCI スロット(空き) (左からスロット2, スロット1)</p>	 <p>PCI スロット(空き) PCI Express x1 スロット(空き)</p>
追加	34	<p><u>FAX モデムボードまたは空き</u> お使いのモデルによって異なります。 FAX モデルを選択した場合は、FAX モデム ボードが内蔵されています。</p> <p>FAXモデムボード拡大図</p>  <p>電話機用モジュラーコネクタ</p> <p>電話回線用モジュラーコネクタ</p> <ul style="list-style-type: none"> • 電話機用モジュラーコネクタ(☎) 電話機を接続します。 • 電話回線用モジュラーコネクタ(☎) 電話回線を接続します。 	<p><u>FAX モデムボードまたは空き</u> お使いのモデルによって異なります。 FAX モデルを選択した場合は、FAX モデム ボードが内蔵されています。</p> <p>FAXモデムボード拡大図</p>  <p>電話機用モジュラーコネクタ</p> <p>電話回線用モジュラーコネクタ</p> <ul style="list-style-type: none"> • 電話機用モジュラーコネクタ(☎) 電話機を接続します。 • 電話回線用モジュラーコネクタ(☎) 電話回線を接続します。 <p><u>PCI Express x1 スロット(空き)</u> PCI Express x1 ボードを挿入するスロットです。 参照 PCI Express x1 ボードについて ・「PART3 周辺機器の利用(タイプ ME(スリム タワー型))」の「PCI Express x1 ボード」 (p.161)</p>