

# 1 スタートシート

◎ ようこそ、このシートからはじまります! ◎

## VALUESTAR W

このたびはVALUESTAR Wシリーズをお買い上げいただきありがとうございます。記載されていることをひとつと確認してから、パソコンの接続に進んでください。

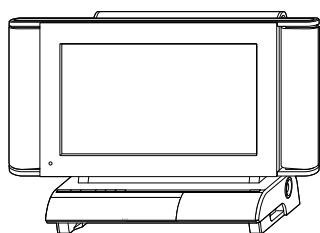


**VALUESTAR Gシリーズをご購入の場合**

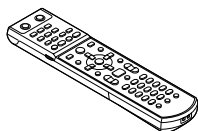
お客様の選択により添付品が異なります。添付品を確認するときには、『VALUESTAR Gシリーズをご購入いただいたお客様へ』をご覧ください。

## 1 添付品を確認しよう

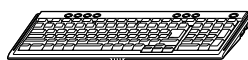
パソコンの箱を開けたら、まずは次のチェックリストを見ながら、添付品がそろっているかを確認してください。



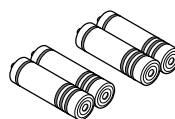
パソコン本体  
※モデルにより形状は異なります。



リモコン



キーボード



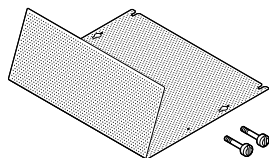
キーボード、マウス用乾電池 (単3形×4本)



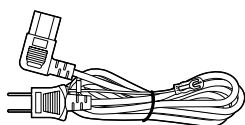
CPRM対応ソフトウェアセットアップディスク



リモコン用乾電池 (単4形×2本)



ガジェットスペース用スタンド  
 スタンド取付け用ネジ(2個)



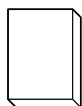
アース付き電源ケーブル



マウス



電話回線ケーブル (モジュラーケーブル)



マニュアルなど

- スタートシート(このシート)
- ソフトウェアのご使用条件(お客様へのお願い) / ソフトウェア使用条件適用一覧  
※1枚になっています。  
箱の中身を確認後必ずお読みください
- インスタント機能のご使用条件  
※箱の中身を確認後必ずお読みください
- 安全にお使いいただくために  
※箱の中身を確認後必ずお読みください

- クイック操作シート
- インターネット活用ブック
- 筆王 ユーザーズガイド for NEC
- 添付書類保管ファイル
- 121wareガイドブック

- テレビ設定ガイド
- 準備と設定
- 活用ブック
- 映像・音楽を楽しむ本
- もっとテレビを楽しむ本

Microsoft® Office Personal Edition 2003の添付品(VW900/GHを除く)  
 Microsoft® Office Personal Edition 2003 パッケージ

地上デジタル放送、BS・110度CSデジタル放送を楽しむための添付品

- BS・110度CSデジタル放送パンフレット/加入契約申込書 (VW500/GGを除く)
- B-CASカード

### 添付品が足りないときには

NEC 121 (ワントゥワン) コンタクトセンター

**0120-977-121** (フリーコール) へお問い合わせください。  
携帯電話、PHSをご使用の際は03-6670-6000 (通信料はお客様負担) までお願いします。 ※電話番号をよくお確かめになり、おかけください。

## 2 接続とセットアップをしよう

添付品がすべてそろっていることを確認したら、『準備と設定』をご覧のうえ、パソコンの接続とWindowsのセットアップをおこなってください。

所要時間→およそ1時間から2時間



# 添付のマニュアルについて

VALUESTAR Wシリーズでは、次のマニュアルをご用意しています。目的に合ったマニュアルをご覧ください。

## VALUESTAR Gシリーズ をご購入の場合

お客様の選択により、ここで紹介しているマニュアルが添付されていないことがあります。詳しくは、『VALUESTAR Gシリーズをご購入いただいたお客様へ』をご覧ください。

### ① 添付品を確認しよう



『スタートシート』  
まずは添付品の確認  
／どれを読めばいい？  
がわかるマニュアル  
ガイド

### ② パソコンを使う準備をしよう


どちらのマニュアルを使っても設定できます

#### まずテレビを見るならこちら！



『テレビ設定ガイド』  
テレビを見るために  
必要な接続や設定、  
テレビが見られない  
ときの対処法などが  
記載されています。  
まずテレビを見てみ  
たいかたはこの本を  
ご覧ください。

#### パソコンを使う準備をするなら



『準備と設定』  
イラストや画面で確認、  
接続やセットアップ／  
はじめてのかたには  
基本中の基本の操作  
／さあはじめようイ  
ンターネット接続／  
パソコンを買い替え  
たらデータ移行を／  
いざというときの再  
セットアップ／メモ  
リ増設でパワーアップ

#### ■BIGLOBEサービスのご紹介



『インターネット活用ブック』  
ネットのできるこんなこと／光で  
もADSLでもダイヤルアップでも。  
お好みで選べる料金プラン／申  
し込み方法を選ぼう

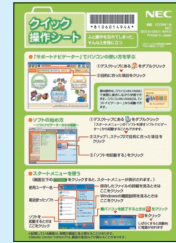
### ③ 目的に合わせてご覧ください



#### パソコン活用の ヒントはこの本で

##### 『活用ブック』

マウスやウィンドウの使い方を  
知る／日本語入力をマスターして  
メールにチャレンジ／好きなソフト  
を使ってみよう／あなたに伝授、  
簡単ファイル整理術／写真や動  
画をもっと楽しもう／ポイントを押  
さえよう、テレビ番組の録画や再  
生／意外と簡単!? 映像の編集や  
DVDへの保存／パソコンを家族  
みんなで使うには／トラブルが起  
きたら、まずは『困ったときの解  
決法』



#### 基本操作を 確認したい ときには

##### 『クイック 操作シート』

コツをつかもうソ  
フトの起動方法／  
押さえておこうウ  
ィンドウやファイル  
の操作／意外と便  
利な文字の入力／ローマ字つづり一覧表



#### 画面で見るマニュアル

##### 『サポートナビゲーター』

ウイルスなどの脅威からパソコンを守るなら  
「安心安全に使う」／便利な機能や設定  
方法、添付ソフトについてなら「使いこなす」  
／パソコンのトラブル解決なら「解決する」  
／てばやく探すなら検索機能がおすすめ  
／知らない用語は用語集で確認



#### リモコンやマウスで てがるに楽しむなら

##### 『映像・音楽を楽しむ本』


写真や音楽、テレビ、DVD  
をてがるに楽しめるイン  
スタント機能と  
MediaGarage／テレビ  
番組はさかのぼり録画や  
追っかけ再生で見逃さ  
ない／おてがる予約で  
録りまくる／ネット映  
像もおてがるに



#### テレビ機能を使 いこなすなら

##### 『もっとテレビを楽しむ本』

もっと深くテレビを  
楽しめるSmartVision  
／さかのぼり録画や追  
っかけ再生で見逃さ  
ない／おてがる予約  
で録りまくる／びつ  
たり録画でDVDに保  
存／映像を編集して  
DVDを作る



#### ■NECのサポート・ サービスのご紹介

##### 『121wareガイドブック』

まずは、お客様登録を  
／121サポートを活用  
しよう／安心の電話サ  
ポート／インターネット  
で知る！買う！／基  
礎から学べるパソ  
コン教室