


1 スタートシート

◎ ようこそ、このシートからはじめます! ◎

VALUESTAR W

このたびはVALUESTAR Wシリーズをお買い上げいただきありがとうございます。記載されていることをひとつひとつ確認してから、パソコンの接続に進んでください。

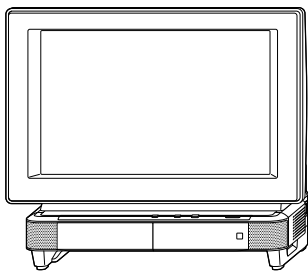


VALUESTAR Gシリーズをご購入の場合

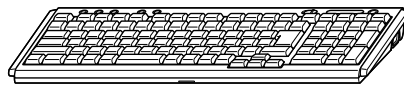
お客様の選択により添付品が異なります。添付品を確認するときには、「VALUESTAR Gシリーズをご購入いただいたお客様へ」をご覧ください。

1 添付品を確認しよう

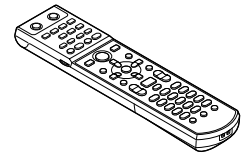
パソコンの箱を開けたら、まずは次のチェックリストを見ながら、添付品がそろっているかを確認してください。



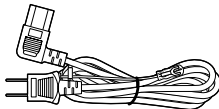
パソコン本体



キーボード



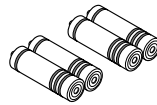
リモコン (VW300/KGを除く)



アース付き電源コード



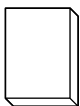
マウス



キーボード、マウス用乾電池 (単3形×4本)



リモコン用乾電池 (単4形×2本) (VW300/KGを除く)



マニュアルなど

- B-CASカード (VW300/KGを除く)
- スタートシート(このシート)
- ソフトウェアのご使用条件(お客様へのお願い) / ソフトウェア使用条件適用一覧
※1枚になっています。
箱の中身を確認後必ずお読みください
- 安全にお使いいただくために
※箱の中身を確認後必ずお読みください

- クイック操作シート
- デジタル放送録画番組配信機能をお使いのお客様へ (VW300/KGを除く)
- PC修理チェックシート
- 121wareガイドブック
- インターネット活用ブック
- 準備と設定

- 活用ブック
- 映像・音楽を楽しむ本
- テレビを楽しむ本 (VW300/KGを除く)
- パソコンのトラブルを解決する本
- VALUESTAR Wシリーズをご購入いただいたお客様へ (VW300/KGを除く)

- Microsoft® Office Personal 2007の添付品
- Microsoft® Office Personal 2007 パッケージ

2 接続とセットアップをしよう

添付品が足りないときには

NEC 121 (ワントゥワン) コンタクトセンター

0120-977-121 (フリーコール) へお問い合わせください。

携帯電話やPHS、もしくはIP電話など、フリーコールをご利用いただけないお客様は03-6670-6000 (通話料はお客様負担) までお願いします。
※電話番号をよくお確かめになり、おかけください。

故障かな?と思ったら... まずは自己診断と電話相談を!

- ・マニュアルでパソコンの使い方やトラブル対処法を調べる
- ・情報サイト121ware.comで最新の情報やトラブル対処法を確認する

NEC 121 (ワントゥワン) コンタクトセンターの故障診断へお問い合わせください
詳しくは、商品に添付している「121wareガイドブック」をご確認ください

添付品がすべてそろっていることを確認したら、『準備と設定』をご覧のうえ、パソコンの接続とWindowsのセットアップをおこなってください。

所要時間→およそ50分から90分程度



添付のマニュアルについて

VALUESTAR Wシリーズでは、次のマニュアルをご用意しています。目的に合ったマニュアルをご覧ください。

VALUESTAR Gシリーズ をご購入の場合

お客様の選択により、ここで紹介しているマニュアルが添付されていないことがあります。詳しくは、『VALUESTAR Gシリーズをご購入いただいたお客様へ』をご覧ください。

1 添付品を確認しよう




『スタートシート』
まずは添付品の確認
／どれを読めばいい?
がわかるマニュアル
ガイド

2 パソコンを使う準備をしよう



『準備と設定』
イラストや画面で確認、
接続やセットアップ/
はじめてのかたには
基本中の基本の操作
／さあはじめようイン
ターネット接続/
パソコンを買い替え
たらデータ移行を/
メモリ増設でパワ
アップ

3 目的に合わせてご覧ください



パソコン活用のヒントはこの本で


『活用ブック』

マウスやウィンドウの使い方を知る／日本語入力をマスターしてメールにチャレンジ／好きなソフトを使ってみよう／あなたに伝授、簡単ファイル整理術／写真や動画をもっと楽しもう／Windows Vistaでここが変わった!?



使いながら覚える『パソコンのいろは3』

マウスやキーボードの使い方／Windows Vistaの基本的な使い方／インターネット、メールの使い方



基本操作を確認したいときには

『クイック操作シート』

コツをつかもうソフトの起動方法／意外と便利な文字の入力／ローマ字つづり一覧表



画面で見るマニュアル

『サポートナビゲーター』

ウイルスなどの脅威からパソコンを守るなら「安心安全に使う」／便利な機能や設定方法、添付ソフトについてなら「使いこなす」／パソコンのトラブル解決なら「解決する」／てばやく探すなら検索機能がおすすめ／知らない用語は用語集で確認

■ NECのサポート・サービスのご紹介



『121wareガイドブック』
まずは、お客様登録を／121サポーターを活用しよう／安心の電話サポート／インターネットで知る! 買う!／基礎から学べるパソコン教室

■ BIGLOBEサービスのご紹介



『インターネット活用ブック』
ネットのできるこんなこと／光でもADSLでもダイヤルアップでも。お好みで選べる料金プラン／申し込み方法を選ぼう



リモコンやマウスでてがるに楽しむなら

『映像・音楽を楽しむ本』

写真や音楽、テレビ、DVDをてがるに楽しめるWindows Media Center



トラブルが起きたら、まずは

『パソコンのトラブルを解決する本』

電源が入らないなど、「サポートナビゲーター」を見られないときのQ&A/パソコンを再セットアップするには



テレビ機能を使いこなすなら

『テレビを楽しむ本』*

テレビを楽しむSmartVision/さかのぼり録画や追っかけ再生で見逃さない/おてがる予約やおまかせ録画で録りまくる/ぴったり録画でDVDに保存

*: VW300/KGを除く。