



\* 810601149A \*

Empowered by Innovation

NEC

# スタートシート

Welcome to

## VALUESTAR

このたびはVALUESTAR Lシリーズをお買い上げいただきありがとうございます。  
「知りたい情報がどこに書いてある?」や「どんな添付品がついている?」が  
このシートでわかります。  
記載されていることを一通り確認してから、パソコンの接続に進んでください。

VALUESTAR Gシリーズをご購入いただいたお客様は、この本で紹介しているマニュアルやソフトが添付されていないことがあります。詳しくは、『VALUESTAR Gシリーズをご購入いただいたお客様へ』をご覧ください。

パソコンの箱を開けました。  
「**パソコンの接続**」は  
どうすればいい?

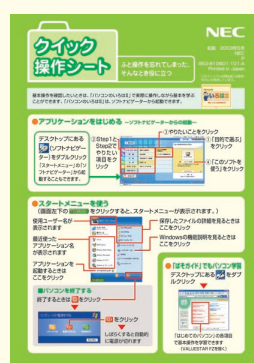
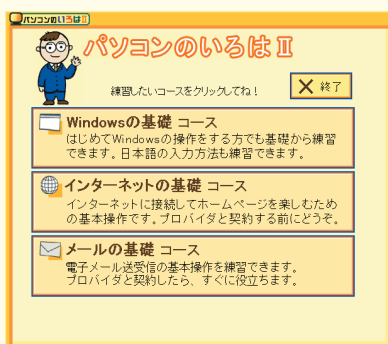


まずは、「**添付品を確認する**」(見開き左ページにあります)で添付品がすべて揃っているかを確認してください。

続いて、『はじめにお読みください』を読んで、パソコンの接続とセットアップをすれば、準備完了です。



！ 接続とセットアップには、一般的に約1~2時間かかります。  
プリンタなどの別売の機器は、パソコンを使う準備が終わるまでつながないで!




パソコンに触れるのは、これがはじめて。  
「**パソコンのレッスン**」は  
どうする?

パソコンはじめてのあなたには、画面を操作しながら練習できる「パソコンのいろは」をご用意しました。キーボードやマウスの基本練習、インターネットの操作までがこれ一本で学習できます。

また、基本操作を忘れてしまったときに、手軽に調べられる『クイック操作シート』が役に立ちます。






「インターネット」をはじめたいけれど、  
 どんな準備をすればいい？  
 最近よく耳にする「ブロードバンド」は、  
 このパソコンでできるの？

☞ インターネットするための準備について知りたい方は

パソコンを接続するときにも使った『はじめにお読みください』の付録ページには、インターネットに初めて接続する方ためのガイドが掲載されています。まず、ここをご覧ください。また、電子マニュアル『パソコンガイド』の「インターネットと電子メール」もあわせてご覧ください。

インターネットにうまくつながらないなどのトラブルを解決するには、『パソコンガイド』-「トラブル解決」がお役に立ちます。



パソコンガイド



☞ ブロードバンドを活用したい方には

『快適パソコン生活Book』では、インターネット電話や自宅のパソコンをインターネット経由でコントロールするソフトなど、パソコンでブロードバンドを楽しむ方法を紹介しています。さらに、気になるセキュリティ機能についてもこの冊子が頼りになります。



NECが運営するプロバイダ「BIGLOBE(ビッグロブ)」について

BIGLOBEではブロードバンドに対応したインターネット接続サービスをはじめ、インターネットを利用するのに便利な各種サービスを取り揃えています。

BIGLOBEのサービス内容や入会手順については、『はじめよう！ブロードバンドインターネット活用ブック』をご覧ください。




パソコンを使っていて

「わからないこと」があったり、  
 「困ったとき」には、どうしたらいいの？



パソコンを使っていて、困ったことがおきたら、まず最初に紙マニュアルの『困ったときのQ&A』をご覧ください。あなたの「困った」を解決するためのヒントや解決方法を項目別に分かりやすく説明しています。また、自分では解決できないときのために、サポート窓口へ問い合わせる方法や、パソコンを購入時の状態に戻す方法についても説明しています。

電子マニュアル『パソコンガイド』-「トラブル解決」では、200を超えるQ&A項目を用意しています。



NECのパソコンホームページ「121ware.com」の「サポート」コーナーもチェック！

インターネットに接続できるなら、NECのパーソナル商品総合情報サイト「121ware.com」の「サポート」コーナー( <http://121ware.com/support/> )でトラブルの解決情報を入手することもできます。



『121wareガイドブック』でNECのサポート情報が丸ごとわかる。サポート電話の問い合わせ先もここに。

電話で相談したいとき、修理のお問い合わせ、NECが運営するパソコン教室のご紹介などの情報をこの冊子に満載しています。



表紙の色、デザインは異なることがあります。



## プリンタやデジカメをつなげたい。

別売の周辺機器の接続なら、『パソコン機能ガイド』をご覧ください。周辺機器を購入するときのコツや取り付け方、設定までガイドしてくれます。



周辺機器を取り付けるときは、周辺機器に添付されているマニュアルと一緒に見てください。『パソコン機能ガイド』だけでは、正しく接続できません。

VALUESTAR Lシリーズを「もっと活用」したい。どんな情報があるの？




## パソコンでテレビを楽しみたい。どのマニュアルを見ればいい？ (TVモデルのみ)

パソコンにアンテナをつないで、テレビ視聴ソフト「SmartVision/TV」を使えば、あなたのパソコンでテレビを見たり、番組を録画したりできるようになります。『TVモデルガイド』を見て操作をしてください。

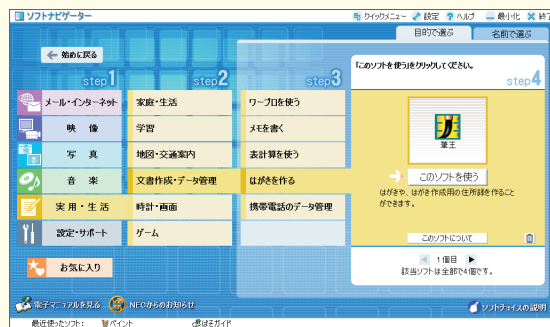


## このパソコンの中には、どんなソフトが入っている？ どうやって使ったらいい？

### ソフトナビゲーターがあなたをガイド

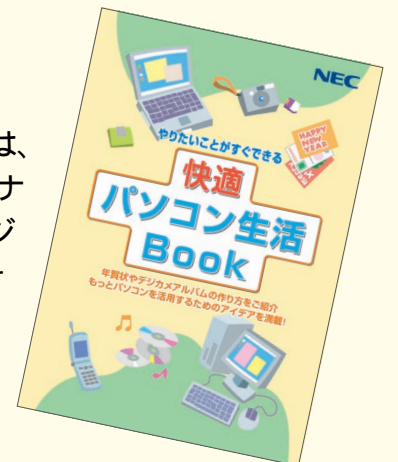
デスクトップにあるをダブルクリックすると表示される「ソフトナビゲーター」を使えば、パソコンでやりたいことを選んでいくだけで、希望のソフトが起動します。

操作方法は、『快適パソコン生活Book』で説明しています。



### パソコン活用の決め手は『快適パソコン生活Book』

『快適パソコン生活Book』には、「パソコンで年賀状」「オリジナルCD作り」「マイホームページ作成」など、このパソコンでできることを多数紹介しています。



### 最新の活用方法を見るなら「121ware.com」の「利用ガイド」

インターネットに接続できる方は、NECのパーソナル商品総合情報サイト121ware.comの「知る」-「利用ガイド」にアクセスしてみることをおすすめします。インターネットでの情報提供なので、より新鮮な情報に出会えるかもしれません。



### アプリケーションの詳しい使い方なら

もっと詳しくソフトの使い方を調べたい方のために、電子マニュアル「ばそガイド」を用意しています。ソフト画面のすぐ隣に説明を表示できるので便利です。

## アプリケーションソフトが選べる! 試せる! 手軽に買える! "ソフトチョイス サービス"

いろんなソフトウェアを試して、自分の使いたいソフトウェアを選んでご利用いただけます。詳しくは『快適パソコン生活Book』をご覧ください。

ソフトウェアによっては、市販のパッケージソフトウェアに対して一部制限等があります。

## 知らないパソコン用語が出てきたら...

電子マニュアル「ばそガイド」に「パソコン用語集」を用意しています。五十音順に並んでいる中から、ご希望の用語をクリックしてください。



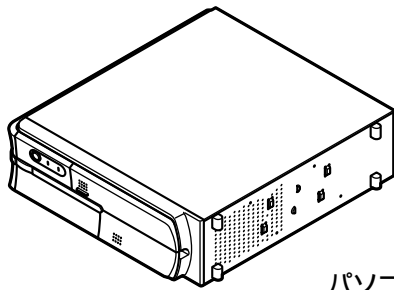
## ユーザー登録は必要?

より充実したサポートを受けていただくために、お客様登録をおすすめしています。お客様登録をしていただくと、このパソコンの最新情報のお届けや電話サポート窓口への問い合わせなどができるようになります。パソコンのセットアップが終わったら、さっそく登録をしてみましょう。登録方法は、添付のマニュアル『お客様登録ガイド』をご覧ください。

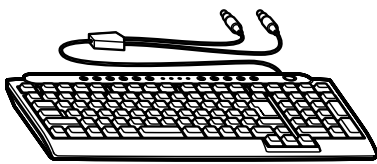


# 添付品を確認する

このページのチェックリストを見ながら、添付品が揃っているか確認をしてください。万一、添付品が足りない場合は、すぐにNEC 121コンタクトセンター 0120-977-121(フリーコール)へお問い合わせください。携帯電話、PHSからは03-3768-2337までお願いいたします。通話料は、お客様のご負担となります。




パソコン本体



キーボード

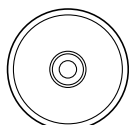
ディスプレイの添付品については、ディスプレイのマニュアルをご覧ください。



マニュアルなど

ソフトウェアのご使用条件(お客様へのお願い) (箱の中身を確認後必ずお読みください)  
ソフトウェア使用条件適用一覧  
はじめにお読みください  
安全にお使いいただくために  
お客様登録ガイド  
快適パソコン生活Book\*  
クイック操作シート  
パソコン機能ガイド

困ったときのQ&A  
TVモデルガイド(TVモデルのみ)\*  
リモコン取扱説明書(TVモデルのみ)\*  
はじめよう!ブロードバンド インターネット活用ブック\*  
121wareガイドブック  
添付書類保管ファイル  
筆王 ユーザーズガイド for NEC\*

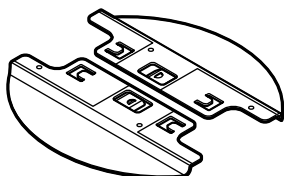


CD/DVD-ROM

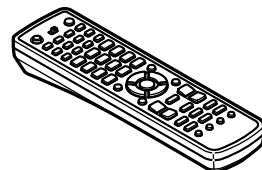
パソコンステップアップナビゲーター「DVDステーション」\*



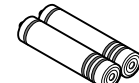
マウス



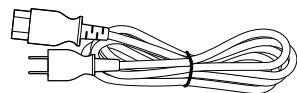
スタビライザ(2個)



リモコン(TVモデルのみ)\*



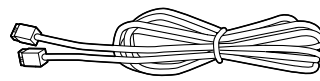
リモコン用アルカリ電池  
(単3形、2本)(TVモデルのみ)\*



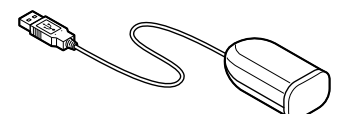
電源ケーブル



アース線



モジュラーケーブル



リモコン用受信ユニット  
(VL570/7Dのみ)\*

Microsoft® Windows® XPの添付品(ビニールで包まれています)  
ファースト ステップ ガイド

Microsoft® Office Personal Edition 2003の添付品(Office 2003モデルのみ)\*  
Microsoft® Office Personal Edition 2003 パッケージ



VALUESTAR Gシリーズをご購入の場合  
VALUESTAR Gシリーズをご購入いただいた場合、  
\*印の付いている添付品は、お客様の選択により添付されないことがあります。  
添付品の確認をするときには、『VALUESTAR Gシリーズをご購入いただいたお客様へ』をあわせてご覧ください。